＊販売店・担当者様向けご案内＊

持帰りコン（残コン・戻りコン）削減のお願いと取扱いの変更について

《残コンにも取消料が適用されることになります》

内容：2023 年 6 月1日より需要家様のご負担額は、
荷卸しした生コン代金の他に、残コン・戻りコンに対しての
商品代相当額（契約単価×持帰り数量）＋「取消料　10,000 円／㎥」の合計となります。

対象：2023 年 6 月1日出荷分からとなります。（出荷ベースとなります）

取消料	戻りコン	残コン
2023 年 5 月 31 日まで	10,000 円／㎥	―
2023 年 6 月 1 日より	10,000 円／㎥	10,000 円／㎥

※2023 年 3 月 1 日～2023 年 5 月 31 日を試行期間として残コンに対しては取消料を頂きませんが、
「残コン・戻りコン確認書」（シール）を貼付させて頂きますので、現場にてご記入をお願いしてください。

1. 残コン・戻りコン発生時の対応について

①生コン工場ではアジテータ車運転手に対し、残コン・戻りコンが発生した場合「レディーミクストコンクリート納入書及び受領書」の裏面に「残コン・戻りコン確認書」（シール）を貼って、現場担当者様に残数量確認の上、サインを頂くように指示していますので、ご協力の程よろしくお願い致します。

②現場担当者様が不在の場合（少量打設等）は、代わりの担当者様の方に、上記①の対応をお伝え下さい。
また工場には代わりの現場担当者様の名前を伝えて頂きますようお願い致します。
尚、工場から販売店様へ残コン・戻りコン関連の連絡があった場合には、現場担当者様へのご連絡をして頂き、ご指示をお願い致します。
※代わりの現場担当者様とは、現場監督からサインを委託された方です。

2. 残コン・戻りコンの対応が出来なかった場合について

当日、様々な状況により、「残コン・戻りコン確認書」（シール）へのサインを頂けなかった場合は、翌日工場から販売店様（会社）へ連絡をするように指導していますので、その際は誠に恐縮ですが現場へのご対応を頂きますようお願い致します。

（例）①現場担当者様が不在の場合
②サインを拒否された場合
③製造途中、運搬途中でキャンセルとなった場合

3. 現場担当者様へ周知のお願い（残コン・戻りコン以外の受入サインについて）

◎現場が始まる際の打合せ時には、上記の内容を**必ずお伝え願います**。

＊残コン・戻りコンの発生時の対応にご理解とご協力をお願い致します！

東関東生コン協同組合

＊施工者・現場ご担当者様向けご案内＊

持帰りコン（残コン・戻りコン）削減のお願いと取扱いの変更について

《残コンにも取消料が適用されることになります》

1．予定～出荷までの流れ

① 生コンクリートの予定について

・正確な日時、数量をご連絡頂きますようお願い致します。

（予定の変更、キャンセルが増加していますので、なお一層のご協力をお願い致します。）

② 打設／納入当日

・出荷開始の際、確認事項を正確に伝えて下さい。

（配合、着時間、ピッチ、待ち台数、入場口、待機場所　他）

・当日、生コンの担当者様のお名前をご確認させて下さい。（連絡体制の徹底）

上記の内容を出荷開始時間に間に合うようにご連絡下さい。

③ アジテータ車が現場に到着した際

・現場にアジテータ車が到着したら伝票をご確認（配合、現場名など）して頂き「レディーミクストコンリート納入書」の「荷受職員認印」欄に受入れサインをお願い致します。

※担当者様の方にサインを頂いてから、荷卸を開始致します。

尚、担当者様が荷卸場所を離れる場合は、現場作業員の方などにサインの委託をお願い致します。

2．残コン・戻りコン発生時の取り扱いについて

《持帰りコンとは、ご注文頂いて生産し、現場に運んだものの、アジテータ車から全く荷卸しせずに持帰る生コン（戻りコン）、または一部しか荷卸しせずに工場に持帰る生コン（残コン）を指し、契約取消になった生コンで、従来の生コン代金とは別に、取消料が適用されます》

内容：2023 年 6 月 1 日より需要家様のご負担額は、

荷卸しした生コン代金の他に、残コン・戻りコンに対して

「商品代相当額(契約単価×持帰り数量)＋取消料　10,000 円/㎥」の合計を請求させて頂きます。

対象：2023 年 6 月 1 日出荷分からとなります。（出荷ベース）

取消料	戻りコン	残コン
2023 年 5 月 31 日まで	10,000 円/㎥	―
2023 年 6 月 1 日より	10,000 円/㎥	10,000 円/㎥

※2023 年 3 月 1 日～2023 年 5 月 31 日を試行期間とし、残コンについては取消料を頂きませんが、「残コン・戻りコン確認書」（シール）を貼付させて頂きますので、ご記入をお願いします。

3．現場担当者様へのお願い

残コン・戻りコンが発生した場合、複写式の納入書と受領書の裏面に各々貼られた「残コン・戻りコン確認書」（シール）に、残数量ご確認の上、サインを頂く事になっておりますのでよろしくお願いします。

＊残コン・戻りコンの発生時の対応にご理解とご協力をお願い致します！

東関東生コン協同組合

＊生コン工場　担当者様向けご案内＊

持帰りコン（残コン・戻りコン）削減のお願いと取扱いの変更について

《残コンにも取消料が適用されることになります》

内容：2023 年 6 月 1 日より需要家様のご負担額は、荷卸しした生コン代金の他に、残コン・戻りコンに対しての商品代相当額（契約単価×持帰り数量）＋「取消料　10,000 円/㎥」の合計となります。

対象：2023 年 6 月 1 日出荷分からとなります。（出荷ベース）

取消料	戻りコン	残コン
2023 年 5 月 31 日まで	10,000 円/㎥	―
2023 年 6 月 1 日より	10,000 円/㎥	10,000 円/㎥

※2023 年 3 月 1 日～2023 年 5 月 31 日を試行期間とし、
残コンに対しては取消料を頂きませんが、「残コン・戻りコン確認書」（シール）を貼付し、現場で記入していただきます。

1. 残コン・戻りコンが発生した場合の対応について

- 残コン・戻りコン発生の連絡が入ったら、速やかに運転手さんに次の指示を出して下さい。
  - ①「残コン・戻りコン確認書」(シール)をレディーミクストコンクリート納入書と受領書の裏面に貼付する。
  - ② 現場担当者様に、残コン・戻りコン確認書へ、サインを頂いて下さい。
    - ・残数量確認シートを参考に、数量を決めてください。
    - ・工場には現場担当者様と確定した数量と実際の数量を報告する。
    - ※《現場担当者様》とは？
      現場監督の他、現場監督からサインを委託された方などです。

- サインが貰えない場合どうすればよいか？

（例）① 現場担当者様などが見当たらずサインを貰えない場合。
② サインを拒否された場合。
③ 製造途中、運搬途中でキャンセルとなった場合。

・まずは販売店担当者様にその旨を連絡して下さい。
・担当者様に連絡が取れなかった場合は販売店（会社）に連絡をして下さい。
・後日伝票にサインを頂く事となります。
※残コン・戻りコンの話を工場が現場と直接行うとトラブルになりかねませんので、
販売店様に連絡をお願いして下さい。

2. 残コン・戻りコンの報告について

・実数量と現場でサインを頂いた数量を報告して下さい。
※残コン・戻りコンの報告は従来通り通信端末にて、ご報告して下さい。

＊残コン・戻りコンの発生時の対応にご理解とご協力をお願い致します！

東関東生コン協同組合

《トラックアジテータ運転者様向けご案内》

残コン・戻りコン　発生時の対応マニュアル

(1)残コン・戻りコンの区別について

①「残コン」　　・荷し卸しせずに一部が余ってしまった生コン

②「戻りコン」　　・全量未使用のまま工場に返される生コン

(2)残コン・戻りコンが発生した場合の対応について

◇ 残コン・戻りコンが発生した場合、速やかに工場に連絡してください。
工場担当者より残コン・戻りコン対応の指示を受けたら、「残コン・戻りコン確認書」のシール を レディーミクストコンクリート納入書 と レディーミクストコンクリート受領書 の 〈荷受職員御認印〉欄 の裏面に貼付し、残数量確認の上、該当する数量を〇で囲み、現場ご担当者記入欄に 現場担当者（現場監督、現場代理人）からサインを頂いてください。

① 複写式の納入書と受領書の2枚に図のように左下〈荷受職員御認印欄〉の裏面の上に「残コン・戻りコン確認書」シールを貼ってください。

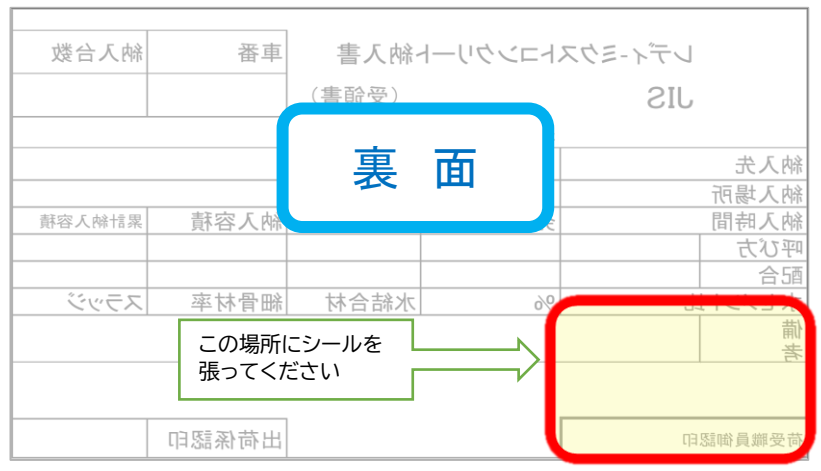

② 残数量を確認し、該当する数量を 〇で囲み、現場担当者からサインを頂いてください。

※現場監督が不在の場合は
現場監督からサインを委託された現場代理人（ポンプオペレーター、現場作業員、立会者など）から頂いてください。

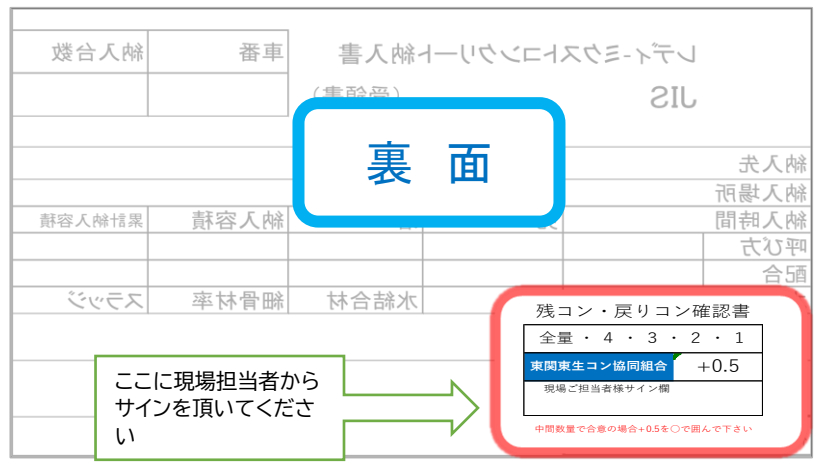

(3)残コン・戻りコンが発生したが、伝票にサインが頂けなかった場合の対応について

◇ 現場監督、現場代理人が見当たらず、どうしてもサインを貰えない場合は、工場に連絡を入れて指示を受けてください。

(4)納入書に関する注意及び厳守事項

◇「レディーミクストコンクリート納入書」の〈荷受職員御認印〉欄は、現場担当者の方にサインを頂いてください。

※　運転手が納入書や受領書に自らがサインすることは絶対にしないでください。
※　後続する納入車両に、サイン名を無線で伝達することも、受入れサインの代筆行為もしないでください。

(5)工場帰着後の「残コン/戻りコン」の報告について

◇ 当該車両は、納入伝票（受領書）を工場担当者に渡して下記①～②の報告をして下さい。

①「残コン」「戻りコン」の現場別・数量等の報告
②「残コン・戻りコン確認書」伝票（受領書）の提出/報告

◇残コン・戻りコンの発生時の対応に ご理解とご協力をお願い致します！

東関東生コン協同組合

残コン・戻りコンフローチャート

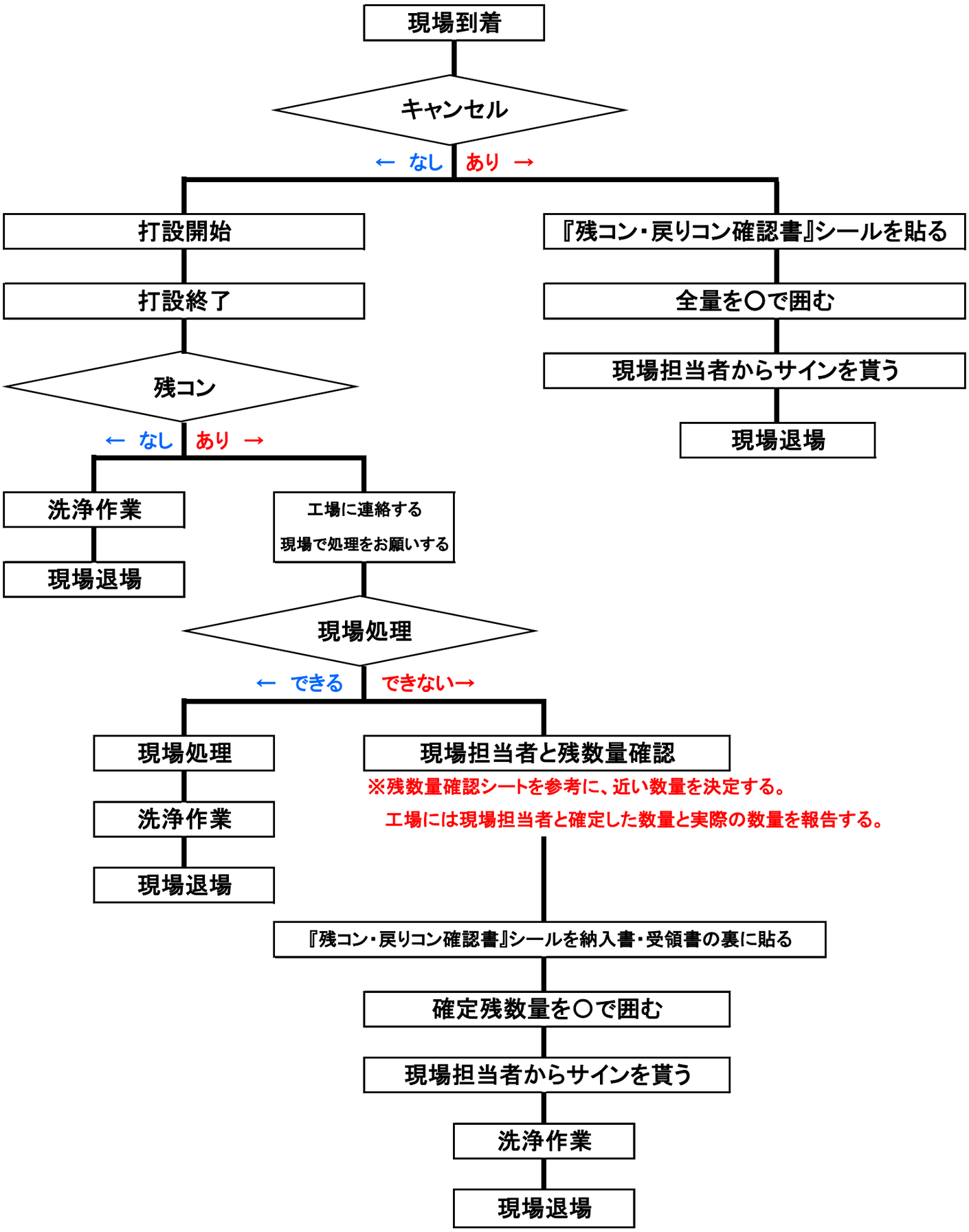

東関東生コン協同組合

「残コン・戻りコン確認書」(シール)記入例

残数量確認の上、項目を〇で囲んで現場担当者の方のサインをいただきます

1.大型車および低床車

・数量の確定については**1㎥単位**で切捨てとなります

・各数字の中間の量と判断した場合は少ない方の数字を〇で囲みます

(例①) 残数量が1.7㎥の場合

残コン・戻りコン確認書

全量 ・ 4 ・ 3 ・ 2 ・ 1	
東関東生コン協同組合	+0.5
現場ご担当者様サイン欄	

中間数量で合意の場合+0.5を〇で囲んで下さい

※0.7㎥を切捨て1.0㎥となります。
〝1〟を〇で囲みます。

(例②) 残数量が0.7㎥の場合

残コン・戻りコン確認書

全量 ・ 4 ・ 3 ・ 2 ・ 1	
東関東生コン協同組合	+0.5
現場ご担当者様サイン欄	

中間数量で合意の場合+0.5を〇で囲んで下さい

※1.0㎥未満なので有償化対象外です。

2.中型車および小型車

・数量の確定については**0.5㎥単位**で切捨てとなります

・各数字の中間の量と判断した場合は少ない方の数字を〇で囲みます

(例①) 残数量が1.7㎥の場合

残コン・戻りコン確認書

全量 ・ 4 ・ 3 ・ 2 ・ 1	
東関東生コン協同組合	+0.5
現場ご担当者様サイン欄	

中間数量で合意の場合+0.5を〇で囲んで下さい

※0.2㎥を切捨て1.5㎥となります。
〝1〟と〝+0.5〟を〇で囲みます。

(例②) 残数量が0.7㎥の場合

残コン・戻りコン確認書

全量 ・ 4 ・ 3 ・ 2 ・ 1	
東関東生コン協同組合	+0.5
現場ご担当者様サイン欄	

中間数量で合意の場合+0.5を〇で囲んで下さい

※0.2㎥を切捨て0.5㎥となります。
〝+0.5〟を〇で囲みます。

3.戻りコンの場合(全く卸さず持ち帰る場合)

残コン・戻りコン確認書

全量 ・ 4 ・ 3 ・ 2 ・ 1	
東関東生コン協同組合	+0.5
現場ご担当者様サイン欄	

中間数量で合意の場合+0.5を〇で囲んで下さい

※全量を〇で囲みます。

東関東生コン協同組合

残コン・戻りコン確認書

全量 ・ 4 ・ 3 ・ 2 ・ 1	
東関東生コン協同組合	+0.5
現場ご担当者様サイン欄	

中間数量で合意の場合+0.5を〇で囲んで下さい

残コン・戻りコン確認書

全量 ・ 4 ・ 3 ・ 2 ・ 1	
東関東生コン協同組合	+0.5
現場ご担当者様サイン欄	

中間数量で合意の場合+0.5を〇で囲んで下さい

残コン・戻りコン確認書

全量 ・ 4 ・ 3 ・ 2 ・ 1	
東関東生コン協同組合	+0.5
現場ご担当者様サイン欄	

中間数量で合意の場合+0.5を〇で囲んで下さい

残コン・戻りコン確認書

全量 ・ 4 ・ 3 ・ 2 ・ 1	
東関東生コン協同組合	+0.5
現場ご担当者様サイン欄	

中間数量で合意の場合+0.5を〇で囲んで下さい

残コン・戻りコン確認書

全量 ・ 4 ・ 3 ・ 2 ・ 1	
東関東生コン協同組合	+0.5
現場ご担当者様サイン欄	

中間数量で合意の場合+0.5を〇で囲んで下さい

残コン・戻りコン確認書

全量 ・ 4 ・ 3 ・ 2 ・ 1	
東関東生コン協同組合	+0.5
現場ご担当者様サイン欄	

中間数量で合意の場合+0.5を〇で囲んで下さい

残コン・戻りコン確認書

全量 ・ 4 ・ 3 ・ 2 ・ 1	
東関東生コン協同組合	+0.5
現場ご担当者様サイン欄	

中間数量で合意の場合+0.5を〇で囲んで下さい

残コン・戻りコン確認書

全量 ・ 4 ・ 3 ・ 2 ・ 1	
東関東生コン協同組合	+0.5
現場ご担当者様サイン欄	

中間数量で合意の場合+0.5を〇で囲んで下さい

残コン・戻りコン確認書

全量 ・ 4 ・ 3 ・ 2 ・ 1	
東関東生コン協同組合	+0.5
現場ご担当者様サイン欄	

中間数量で合意の場合+0.5を〇で囲んで下さい

残コン・戻りコン確認書

全量 ・ 4 ・ 3 ・ 2 ・ 1	
東関東生コン協同組合	+0.5
現場ご担当者様サイン欄	

中間数量で合意の場合+0.5を〇で囲んで下さい

残コン・戻りコン確認書

全量 ・ 4 ・ 3 ・ 2 ・ 1	
東関東生コン協同組合	+0.5
現場ご担当者様サイン欄	

中間数量で合意の場合+0.5を〇で囲んで下さい

残コン・戻りコン確認書

全量 ・ 4 ・ 3 ・ 2 ・ 1	
東関東生コン協同組合	+0.5
現場ご担当者様サイン欄	

中間数量で合意の場合+0.5を〇で囲んで下さい

残コン・戻りコン確認書

全量 ・ 4 ・ 3 ・ 2 ・ 1	
東関東生コン協同組合	+0.5
現場ご担当者様サイン欄	

中間数量で合意の場合+0.5を〇で囲んで下さい

残コン・戻りコン確認書

全量 ・ 4 ・ 3 ・ 2 ・ 1	
東関東生コン協同組合	+0.5
現場ご担当者様サイン欄	

中間数量で合意の場合+0.5を〇で囲んで下さい

残コン・戻りコン確認書

全量 ・ 4 ・ 3 ・ 2 ・ 1	
東関東生コン協同組合	+0.5
現場ご担当者様サイン欄	

中間数量で合意の場合+0.5を〇で囲んで下さい

残コン・戻りコン確認書

全量 ・ 4 ・ 3 ・ 2 ・ 1	
東関東生コン協同組合	+0.5
現場ご担当者様サイン欄	

中間数量で合意の場合+0.5を〇で囲んで下さい

残コン・戻りコン確認書

全量 ・ 4 ・ 3 ・ 2 ・ 1	
東関東生コン協同組合	+0.5
現場ご担当者様サイン欄	

中間数量で合意の場合+0.5を〇で囲んで下さい

残コン・戻りコン確認書

全量 ・ 4 ・ 3 ・ 2 ・ 1	
東関東生コン協同組合	+0.5
現場ご担当者様サイン欄	

中間数量で合意の場合+0.5を〇で囲んで下さい

残コン・戻りコン確認書

全量 ・ 4 ・ 3 ・ 2 ・ 1	
東関東生コン協同組合	+0.5
現場ご担当者様サイン欄	

中間数量で合意の場合+0.5を〇で囲んで下さい

残コン・戻りコン確認書

全量 ・ 4 ・ 3 ・ 2 ・ 1	
東関東生コン協同組合	+0.5
現場ご担当者様サイン欄	

中間数量で合意の場合+0.5を〇で囲んで下さい

残コン・戻りコン確認書

全量 ・ 4 ・ 3 ・ 2 ・ 1	
東関東生コン協同組合	+0.5
現場ご担当者様サイン欄	

中間数量で合意の場合+0.5を〇で囲んで下さい

残コン・戻りコン確認書

全量 ・ 4 ・ 3 ・ 2 ・ 1	
東関東生コン協同組合	+0.5
現場ご担当者様サイン欄	

中間数量で合意の場合+0.5を〇で囲んで下さい

残コン・戻りコン確認書

全量 ・ 4 ・ 3 ・ 2 ・ 1	
東関東生コン協同組合	+0.5
現場ご担当者様サイン欄	

中間数量で合意の場合+0.5を〇で囲んで下さい

残コン・戻りコン確認書

全量 ・ 4 ・ 3 ・ 2 ・ 1	
東関東生コン協同組合	+0.5
現場ご担当者様サイン欄	

中間数量で合意の場合+0.5を〇で囲んで下さい

残コン・戻りコン確認書

全量 ・ 4 ・ 3 ・ 2 ・ 1	
東関東生コン協同組合	+0.5
現場ご担当者様サイン欄	

中間数量で合意の場合+0.5を〇で囲んで下さい

残コン・戻りコン残数量確認シート

東関東生コン協同組合

大型車

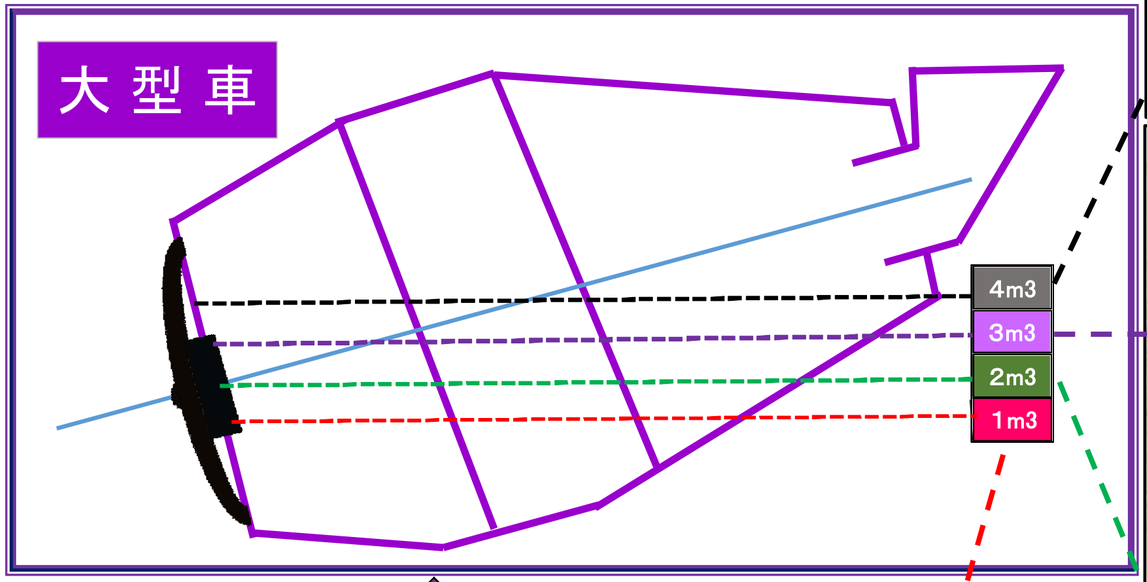







運転手さんへ

1. 現場監督に、この確認シートを見せて残数量確認の際に使ってください。

2. 残量は、「残コン・戻りコン確認書」シールの 全量、4、3、2、1の内から選んで ○で囲んでください。

3. 各数字の中間の量と判断した場合は少ない方の数字を囲んでください。

4. 数量確認は、生コン荷卸し終了時点に行ってください。
   ※ 現場を出る直前ではありません。

空ドラムの状態

残コン・戻りコン残数量確認シート

東関東生コン協同組合

大型低床車

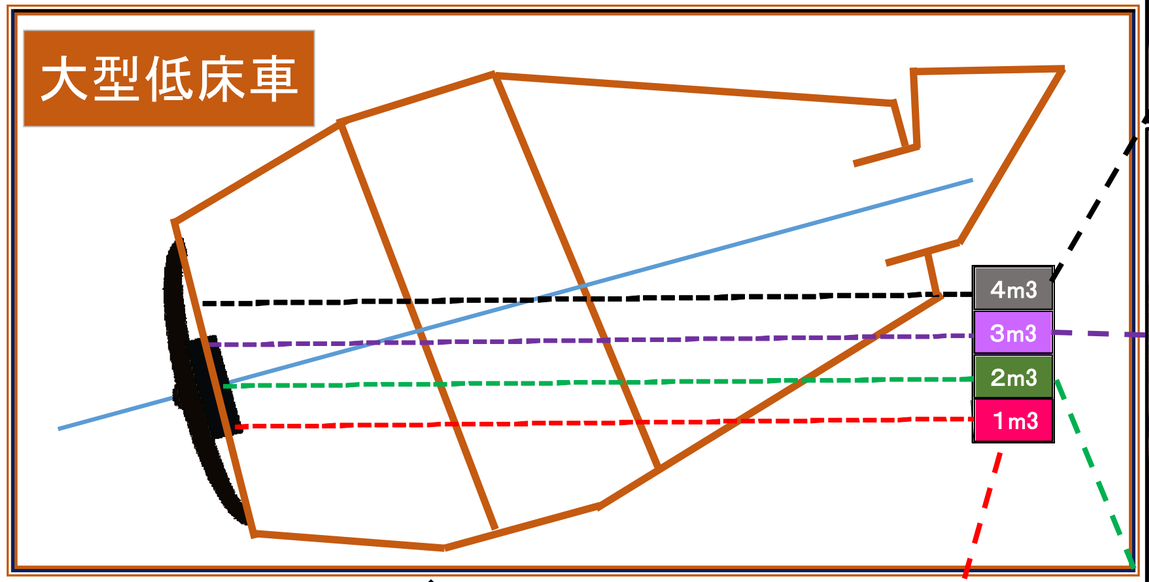









運転手さんへ

1. 現場監督に、この確認シートを見せて残数量確認の際に使ってください。

2. 残量は、「残コン・戻りコン確認書」シールの 全量、4、3、2、1の内から選んで ○で囲んでください。

3. 各数字の中間の量と判断した場合は少ない方の数字を囲んでください。

4. 数量確認は、生コン荷卸し終了時点に行ってください。
   ※ 現場を出る直前ではありません。

空ドラムの状態

残コン・戻りコン残数量確認シート

東関東生コン協同組合

中型車

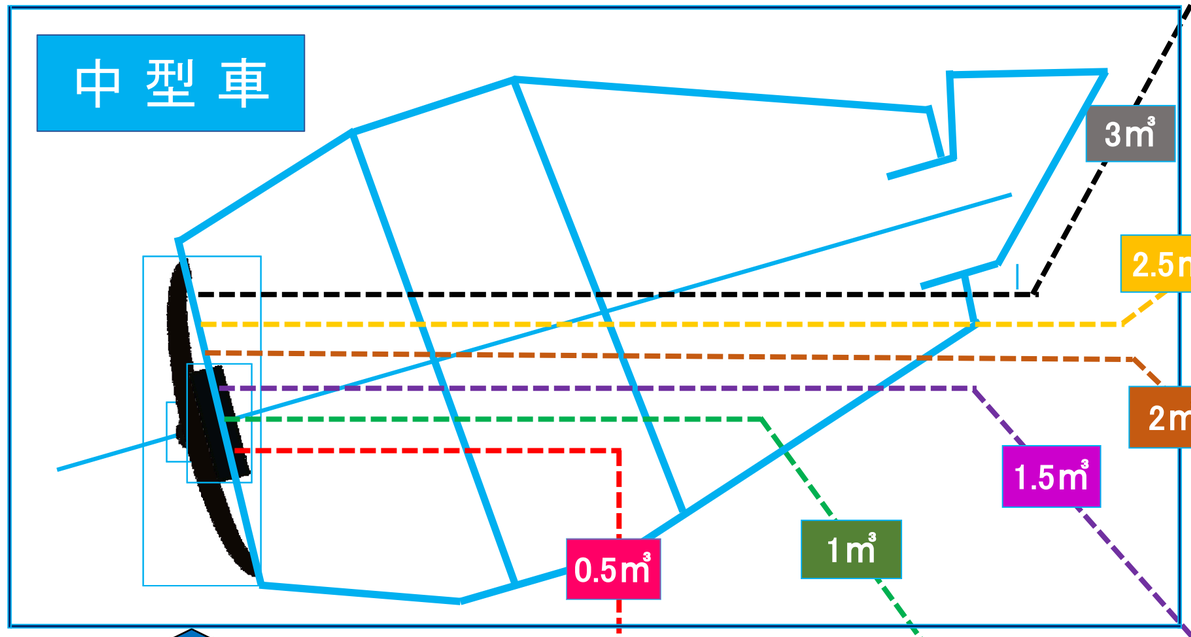













運転手さんへ

1. 現場監督に、この確認シートを見せて残数量確認の際に使ってください。

2. 残量は「残ｺﾝ・戻りｺﾝ確認書」ｼｰﾙの全量、3、2.5、2、1.5、1、0.5の内から選んで ○で囲んでください。
（例：1.5の場合　〝1〟と〝+0.5の〟両方に○）

3. 各数字の中間の量と判断した場合は少ない方の数字を囲んでください。

4. 数量確認は、生コン荷卸し終了時点に行ってください。
※ 現場を出る直前ではありません。

空ドラムの状態



残コン・戻りコン残数量確認シート

東関東生コン協同組合

小型車

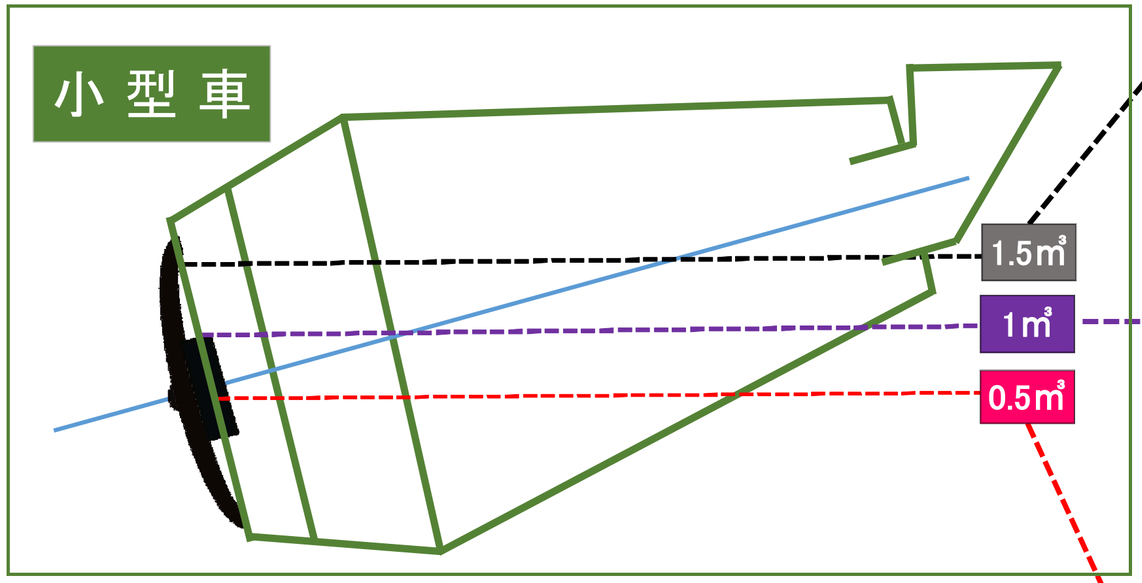







運転手さんへ

1. 現場監督に、この確認シートを見せて残数量確認の際に使ってください。

2. 残量は「残ｺﾝ・戻りｺﾝ確認書」ｼｰﾙの全量、1.5、1、0.5 の内から選んで〇で囲んでください。
（例：1.5の場合　〝1〟と〝+0.5の〟両方に〇）

3. 各数字の中間の量と判断した場合は少ない方の数字を囲んでください。

4. 数量確認は、生コン荷卸し終了時点に行ってください。
※ 現場を出る直前ではありません。

空ドラムの状態